



Kawaii Cloud - Coussin

No. 1011-194-4808

Niveau: Avancé

Mesures du coussin: 45 x 45 cm

Crochet: 3.5 mm

Matériel: coussin intérieur 42 x 42 cm et un set à fabriquer des Pompons 45 mm.

Fil: Amigo

Quantité de fil nécessaire:

White (#1) - 1 pelote

Black (#12) - 1 pelote

Neon Pink (#55) - 1 pelote

Lavender (#59) - 5 pelotes

Abréviations:

END – Endroit

ENV – Envers

ml – maille en l'air

mc - maille coulée

ms - maille serrée

br - bride

m – maille

Obtenez votre fil et vos accessoires ici:

<http://shop.hobbii.fr/kawaii-cloud-coussin>

Ce coussin est travaillé en utilisant la technique de “corner to corner” (= du coin au coin) aussi connu sous le nom de: “C2C”.

Ce tutoriel contient un diagramme et une description de chaque rang. De cette manière vous pouvez suivre combien de pixels vous devez faire dans chaque couleur. Si aucun nombre n’est mentionné après la couleur, vous devez juste faire un seul carré. Les flèches dans la description écrite indiquent la direction dans laquelle vous travailler. Vous commencez dans le coin droit.

C’est une bonne idée de rabattre et cacher les fils petit à petit, de cette façon vous n’en aurez pas une tonne à faire à la fin du travail.☺

Si vous trouvez qu’il est difficile de faire suivre les fils des différentes pelotes et pour éviter que les fils s’emmêlent, alors c’est une bonne idée de remonter une partie du fil et de le fixer sur des pinces à linge. De cette façon, vous pouvez facilement garder les couleurs, que vous n’utilisez pas, en place sur les pinces, pendant que vous travaillez.

Vous pouvez trouver des instructions en vidéo pour les techniques utilisées dans ce tutoriel ici:

Maille coulée - <https://www.youtube.com/watch?v=R5YrNUL84rg>

Maille serrée - <https://www.youtube.com/watch?v=AERuDONab00>

Bride - https://www.youtube.com/watch?v=bx_5eCfONmk

Devant

→ Rang 1 [ENV] : Lavender

← Rang 2 [END]: (Lavender) x 2

→ Rang 3 [ENV] : (Lavender) x 3

← Rang 4 [END]: (Lavender) x 4

→ Rang 5 [ENV] : (Lavender) x 5

← Rang 6 [END]: (Lavender) x 6

→ Rang 7 [ENV] : (Lavender) x 7

← Rang 8 [END]: (Lavender) x 8

→ Rang 9 [ENV] : (Lavender) x 9

← Rang 10 [END]: (Lavender) x 10

→ Rang 11 [ENV] : (Lavender) x 11

← Rang 12 [END]: (Lavender) x 12

→ Rang 13 [ENV] : (Lavender) x 13

← Rang 14 [END]: (Lavender) x 14

→ Rang 15 [ENV] : (Lavender) x 15

← Rang 16 [END]: (Lavender) x 3, (White) x 3, (Lavender) x 10

→ Rang 17 [ENV] : (Lavender) x 9, (White) x 5, (Lavender) x 3

← Rang 18 [END]: (Lavender) x 3, (White) x 6, (Lavender) x 9

→ Rang 19 [ENV] : (Lavender) x 9, (White) x 7, (Lavender) x 3

- ← Rang 20 [END]: (Lavender) x 3, (White) x 8, (Lavender) x 9
- Rang 21 [ENV] : (Lavender) x 9, (White) x 4, Neon Pink, (White) x 4, (Lavender) x 3
- ← Rang 22 [END]: (Lavender) x 3, (White) x 4, (Neon Pink) x 2, (White) x 4, (Lavender) x 9
- Rang 23 [ENV] : (Lavender) x 9, (White) x 5, Neon Pink, (White) x 4, (Lavender) x 4
- ← Rang 24 [END]: (Lavender) x 4, (White) x 11, (Lavender) x 9
- Rang 25 [ENV] : (Lavender) x 9, (White) x 5, (Black) x 2, (White) x 5, (Lavender) x 4
- ← Rang 26 [END]: (Lavender) x 5, (White) x 4, (Black) x 3, (White) x 5, (Lavender) x 9
- Rang 27 [ENV] : (Lavender) x 9, (White) x 6, Black, (White) x 6, (Lavender) x 5
- ← Rang 28 [END]: (Lavender) x 6, (White) x 4, (Black) x 3, (White) x 6, (Lavender) x 9
- Rang 29 [ENV] : (Lavender) x 9, (White) x 7, (Black) x 2, (White) x 5, (Lavender) x 6
- ← Rang 30 [END]: (Lavender) x 7, (White) x 14, (Lavender) x 9
- Rang 31 [ENV] : (Lavender) x 9, (White) x 14, (Lavender) x 8
- ← Rang 32 [END]: (Lavender) x 9, (White) x 7, (Black) x 2, (White) x 5, (Lavender) x 9
- Rang 33 [ENV] : (Lavender) x 9, (White) x 5, Black, (White) x 7, (Lavender) x 11
- ← Rang 34 [END]: (Lavender) x 11, (White) x 14, (Lavender) x 9
- Rang 35 [ENV] : (Lavender) x 9, (White) x 6, Black, (White) x 7, (Lavender) x 12
- ← Rang 36 [END]: (Lavender) x 12, (White) x 15, (Lavender) x 9

Coin

- Rang 37 [ENV] : (Lavender) x 8, (White) x 16, (Lavender) x 11
- ← Rang 38 [END]: (Lavender) x 11, (White) x 16, (Lavender) x 7
- Rang 39 [ENV] : (Lavender) x 7, (White) x 4, (Black) x 2, (White) x 10, (Lavender) x 10
- ← Rang 40 [END]: (Lavender) x 10, (White) x 9, (Black) x 3, (White) x 4, (Lavender) x 6
- Rang 41 [ENV] : (Lavender) x 5, (White) x 3, Neon Pink, White, Black, (White) x 11, (Lavender) x 9
- ← Rang 42 [END]: (Lavender) x 9, (White) x 9, (Black) x 3, (Neon Pink) x 2, (White) x 2, (Lavender) x 5
- Rang 43 [ENV] : (Lavender) x 4, (White) x 3, Neon Pink, White, (Black) x 2, (White) x 9, (Lavender) x 9
- ← Rang 44 [END]: (Lavender) x 9, (White) x 15, (Lavender) x 4
- Rang 45 [ENV] : (Lavender) x 3, (White) x 15, (Lavender) x 9
- ← Rang 46 [END]: (Lavender) x 9, (White) x 14, (Lavender) x 3
- Rang 47 [ENV] : (Lavender) x 3, (White) x 13, (Lavender) x 9
- ← Rang 48 [END]: (Lavender) x 9, (White) x 3, (Lavender) x 2, (White) x 7, (Lavender) x 3
- Rang 49 [ENV] : (Lavender) x 3, (White) x 7, (Lavender) x 13
- ← Rang 50 [END]: (Lavender) x 13, (White) x 6, (Lavender) x 3
- Rang 51 [ENV] : (Lavender) x 3, (White) x 5, (Lavender) x 13
- ← Rang 52 [END]: (Lavender) x 13, (White) x 3, (Lavender) x 4
- Rang 53 [ENV] : (Lavender) x 19
- ← Rang 54 [END]: (Lavender) x 18
- Rang 55 [ENV] : (Lavender) x 17
- ← Rang 56 [END]: (Lavender) x 16

- Rang 57 [ENV] : (Lavender) x 15
- ← Rang 58 [END]: (Lavender) x 14
- Rang 59 [ENV] : (Lavender) x 13
- ← Rang 60 [END]: (Lavender) x 12
- Rang 61 [ENV] : (Lavender) x 11
- ← Rang 62 [END]: (Lavender) x 10
- Rang 63 [ENV] : (Lavender) x 9
- ← Rang 64 [END]: (Lavender) x 8
- Rang 65 [ENV] : (Lavender) x 7
- ← Rang 66 [END]: (Lavender) x 6
- Rang 67 [ENV] : (Lavender) x 5
- ← Rang 68 [END]: (Lavender) x 4
- Rang 69 [ENV] : (Lavender) x 3
- ← Rang 70 [END]: (Lavender) x 2
- Rang 71 [ENV] : Lavender

Dos

- Rang 1 [ENV] : Lavender
- ← Rang 2 [END]: (Lavender) x 2
- Rang 3 [ENV] : (Lavender) x 3
- ← Rang 4 [END]: (Lavender) x 4
- Rang 5 [ENV] : (Lavender) x 5
- ← Rang 6 [END]: (Lavender) x 6
- Rang 7 [ENV] : (Lavender) x 7
- ← Rang 8 [END]: (Lavender) x 8
- Rang 9 [ENV] : (Lavender) x 9
- ← Rang 10 [END]: (Lavender) x 10
- Rang 11 [ENV] : (Lavender) x 11
- ← Rang 12 [END]: (Lavender) x 12
- Rang 13 [ENV] : (Lavender) x 13
- ← Rang 14 [END]: (Lavender) x 14
- Rang 15 [ENV] : (Lavender) x 15
- ← Rang 16 [END]: (Lavender) x 16
- Rang 17 [ENV] : (Lavender) x 17
- ← Rang 18 [END]: (Lavender) x 18
- Rang 19 [ENV] : (Lavender) x 19
- ← Rang 20 [END]: (Lavender) x 20
- Rang 21 [ENV] : (Lavender) x 21
- ← Rang 22 [END]: (Lavender) x 22
- Rang 23 [ENV] : (Lavender) x 23
- ← Rang 24 [END]: (Lavender) x 24

- Rang 25 [ENV] : (Lavender) x 25
- ← Rang 26 [END]: (Lavender) x 26
- Rang 27 [ENV] : (Lavender) x 27
- ← Rang 28 [END]: (Lavender) x 28
- Rang 29 [ENV] : (Lavender) x 29
- ← Rang 30 [END]: (Lavender) x 30
- Rang 31 [ENV] : (Lavender) x 31
- ← Rang 32 [END]: (Lavender) x 32
- Rang 33 [ENV] : (Lavender) x 33
- ← Rang 34 [END]: (Lavender) x 34
- Rang 35 [ENV] : (Lavender) x 35
- ← Rang 36 [END]: (Lavender) x 36

Coin

- Rang 37 [ENV] : (Lavender) x 35
- ← Rang 38 [END]: (Lavender) x 34
- Rang 39 [ENV] : (Lavender) x 33
- ← Rang 40 [END]: (Lavender) x 32
- Rang 41 [ENV] : (Lavender) x 31
- ← Rang 42 [END]: (Lavender) x 30
- Rang 43 [ENV] : (Lavender) x 29
- ← Rang 44 [END]: (Lavender) x 28
- Rang 45 [ENV] : (Lavender) x 27
- ← Rang 46 [END]: (Lavender) x 26
- Rang 47 [ENV] : (Lavender) x 25
- ← Rang 48 [END]: (Lavender) x 24
- Rang 49 [ENV] : (Lavender) x 23
- ← Rang 50 [END]: (Lavender) x 22
- Rang 51 [ENV] : (Lavender) x 21
- ← Rang 52 [END]: (Lavender) x 20
- Rang 53 [ENV] : (Lavender) x 19
- ← Rang 54 [END]: (Lavender) x 18
- Rang 55 [ENV] : (Lavender) x 17
- ← Rang 56 [END]: (Lavender) x 16
- Rang 57 [ENV] : (Lavender) x 15
- ← Rang 58 [END]: (Lavender) x 14
- Rang 59 [ENV] : (Lavender) x 13
- ← Rang 60 [END]: (Lavender) x 12
- Rang 61 [ENV] : (Lavender) x 11
- ← Rang 62 [END]: (Lavender) x 10
- Rang 63 [ENV] : (Lavender) x 9
- ← Rang 64 [END]: (Lavender) x 8


- Rang 65 [ENV] : (Lavender) x 7
- ← Rang 66 [END]: (Lavender) x 6
- Rang 67 [ENV] : (Lavender) x 5
- ← Rang 68 [END]: (Lavender) x 4
- Rang 69 [ENV] : (Lavender) x 3
- ← Rang 70 [END]: (Lavender) x 2
- Rang 71 [ENV] : Lavender

Amusez-vous en faisant ce coussin :-)

Super Cute Design







Du coin au coin

Rang 1



1. Commencer avec 5 ml.



2. Faire 1 br dans la 3ème ml à partir du crochet.



3. Crocheter 1 br dans chacune des 2 ml suivantes. Vous avez maintenant fait votre premier pixel.

Rang 2



1. Faire 5 ml.



2. Faire 1 br dans la 3ème ml à partir du crochet.



3. Crocheter 1 br dans chacune des 2 ml suivantes. Vous avez maintenant fait un pixel de plus.



4. Maintenant vous devez réunir ce pixel avec le premier pixel. Commencer par tourner le pixel et faire 1 mc sur la gauche du premier pixel. La photo montre les 2 pixels travailler ensemble.



5. Faire 2 ml (remplace la 1ère br).



6. Faire 3 br dans le même espace de ml, là où vous venez de faire 1 mc. Vous avez maintenant 2 pixels pour le rang 2.

Rang 3



1. Faire 5 ml.



2. Faire 1 br dans la 3ème ml à partir du crochet et continuer avec 1 br dans chacune des 2 ml suivantes.



3. Faire 1 ms dans le pixel dessous.



4. Faire 2 ml et crocheter 3 br dans le même espace de ml où vous venez de faire 1 mc.



5. Faire 1 mc dans le pixel suivant et faire 2 ml. Crocheter 3 br dans le même espace de ml où vous venez de faire 1 mc. Vous avez maintenant 3 pixels et le rang 3 est terminé.

Diminutions en coin



1. Au lieu de finir le rang avec 5 ml, crocheter 3 mc le long du dernier pixel.



2. Continuer en crochant les pixels comme précédemment jusqu'à la fin du rang.




3. Ici vous voyez comment diminuer à la fin du rang en crochant 2 pixels ensemble avec 1 mc.


Assemblage



1. Poser les pièces l'une sur l'autre.



2. Passer le fil entre 2 pixels.



3. Faire 2 ml.



4. Faire 1 ms entre les 2 pixels suivants.



5. Répéter jusqu'au coin suivant en travaillant avec 2 ml et 1 ms entre les pixels.



6. Faire 1 ms dans le coin.



7. Continuer avec 2 ml et 1 ms le long du bord du coussin.



8. Placer le coussin intérieur dans la housse. Continuer en fermant la housse, finir avec 1 mc.



Faire 4 pompons.



Coudre un pompon à chaque coin du coussin.