



## Couverture Nuzzle

No. 1001-201-9633

**Matériel:**

Hobbii Snuggle Col. 4  
Crochet 6,5 mm

**Quantité de fil nécessaire:** 400g (4 pelotes)

**Echantillon:** env. 10 m x 5 rangs = 10 x 10 cm

**Obtenez votre fil et vos accessoires:**

<http://shop.hobbii.fr/couverture-nuzzle>

**Mesures:** env. 82 x 82 cm

**Abréviations:**

**ml:** maille en l'air

**cm:** cercle magique

**m:** maille

**br:** bride

**Tutoriel – Voir le pas à pas en photo en dessous du tutoriel**

**1.** Faire un cm. Faire 5 ml. Crocheter [3 br et 3 ml]. Répéter [ ] 3 fois. Crocheter 2 br. Finir avec 1 mc dans la 3ème ml du début du tour.

**2.** Faire 1 mc dans l'esp-ml, faire 4 ml. Crocheter 2 br dans l'esp-ml. Crocheter [1 br dans les 3 m suivantes, 2 br, 2 ml, 2 br dans l'esp-ml suivant]. Répéter [ ] 3 fois. Crocheter 1 br dans les 3 m suivantes, 1 br dans l'esp-ml du début du tour. Finir avec 1 mc dans la 3ème ml du début du tour.

**3.** Faire 1 mc dans l'esp-ml, faire 4 ml. Crocheter 2 br dans l'esp-ml. Crocheter [1 br dans les 7 m suivantes, 2 br, 2 ml, 2 br dans l'esp-ml suivant]. Répéter [ ] 3 fois. Crocheter 1 br dans les 7 m suivantes, 1 br dans l'esp-ml du début du tour. Finir avec 1 mc dans la 3ème ml du début du tour.

**4.** Faire 1 mc dans l'esp-ml, faire 4 ml. Crocheter 2 br dans l'esp-ml. Crocheter [1 br dans les 11 m suivantes, 2 br, 2 ml, 2 br dans l'esp-ml suivant]. Répéter [ ] 3 fois. Crocheter 1 br dans les 11 m suivantes, 1 br dans l'esp-ml du début du tour. Finir avec 1 mc dans la 3ème ml du début du tour.

Continuer de cette manière jusqu'à avoir un total de 20 tours.

**21.** Faire 1 mc dans l'esp-ml. Faire 3 ml et crocheter 1 br dans l'esp-ml. Faire 17 ml. Crocheter 1 br dans la 3ème ml à partir du crochet. Crocheter 1 br dans chaque ml. Crocheter 2 br dans l'esp-ml. Crocheter [1 br dans les 79 m suivantes. Dans l'esp-ml, crocheter 2 br. Faire 17 ml. Crocheter 1 br dans la 3ème ml à partir du crochet. Crocheter 1 br dans chaque ml. Crocheter 2 br dans l'esp-ml]. Répéter [ ] 3 fois au total. Crocheter 1 br dans les 79 m suivantes. Finir avec 1 mc dans la 3ème ml du début du tour. Couper le fil et le cacher. Faire un noeud dans chaque coin.

## Pas à pas:

Ce pas à pas est fait avec un autre fil, mais la procédure est la même.

### Tour 1



1. Faire un cm. Faire 5 ml.



2. Crocheter [3 br et 3 ml].



3. Répéter [ ] 3 fois.



4. Crocheter 2 br. Finir avec 1 mc dans la 3ème ml du début du tour.

### Tour 2



5. Faire 1 mc dans l'esp-ml.



6. Faire 4 ml. Crocheter 2 br dans l'esp-ml.



7. Crocheter [1 br dans les 3 m suivantes, 2 br, 2 ml, 2 br dans l'esp-ml suivant].



8. Répéter [ ] 3 fois au total.



9. Crocheter 1 br dans les 3 m suivantes, 1 br dans l'esp-ml du début du tour. Finir avec 1 mc dans la 3ème ml du début du tour.

### Tour 3



10. Faire 1 mc dans l'esp-ml.



11. Faire 4 ml. Crocheter 2 br dans l'esp-ml.



**12.** Crocheter [1 br dans les 7 m suivantes, 2 br, 2 ml, 2 br dans l'esp-ml suivant].



**13.** Répéter [ ] 3 fois au total.



**14.** Crocheter 1 br dans les 7 m suivantes, 1 br dans l'esp-ml du début du tour. Finir avec 1 mc dans la 3ème ml du début du tour.

#### **Tour 4**



**15.** Faire 1 mc dans l'esp-ml.



**16.** Faire 4 ml. Crocheter 2 br dans l'esp-ml.



**17.** Crocheter [1 br dans les 11 m suivantes, 2 br, 2 ml, 2 br dans l'esp-ml suivant].



**18.** Répéter [ ] 3 fois au total.



**19.** Crocheter 1 br dans les 11 m suivantes, 1 br dans l'esp-ml du début du tour. Finir avec 1 mc dans la 3ème ml du début du tour.



**20.** Continuer de cette manière jusqu'à avoir un total de 20 tours.

### Tour 21



**21.** Faire 1 mc dans l'esp-ml.



**22.** Faire 3 ml et crocheter 1 br dans l'esp-ml.



23. Faire 17 ml.



24. Crocheter 1 br dans la 3ème ml à partir du crochet.




25. Comme ceci.



26. Crocheter 1 br dans chaque ml.



27. Crocheter 2 br dans l'esp-ml.



28. Crocheter 1 br dans les 79 m suivantes.




**29.** Dans l'esp-ml, crocheter 2 br.



**30.** Faire 17 ml. Crocheter 1 br dans la 3ème ml à partir du crochet.




**31.** Crocheter 1 br dans chaque ml.



**32.** Crocheter 2 br dans l'esp-ml.



**33.** Répéter (les étapes 28 à 32) 3 fois. Crocheter 1 br dans les 79 m suivantes. Finir avec 1 mc dans la 3ème ml du début du tour.



**34.** Couper le fil et le cacher. Faire un noeud dans chaque coin.





Amusez-vous ©

Amour de Hobbii.fr