



Cape Fandango Bobble

No. 1006-201-5265

Tailles: XS, S, M, L, XL, 2XL, 3XL, 4XL

Niveau requis: Intermediaire

Crochet: 5 mm (US taille H)

Matériel: Marqueur de maille

Fil: Fandango - Veracruz (03)

De quelle quantité de fil ai-je besoin?

Taille XS - 1 pelote

Tailles S à 4XL - 2 pelotes

Echantillon: 14 br - 10 cm

10 rangs - 10 cm (en utilisant le point)

Buy your yarn here:

<http://shop.hobbii.fr/cape-fandango-bobble>

Abréviations utilisées dans ce tutoriel:

ml - maille en l'air

br – bride

ms – maille serrée

br Rav – bride relief avant

br Rar – bride relief arrière

Bobb – point bobble - [faire un jeté, insérer le crochet et sortir une boucle de la m, faire un jeté et le passer à travers 2 boucles du crochet] répéter 5 fois au total. Faire un jeté et le passer à travers toutes les boucles du crochet.

aug – augmentation (2 br dans la même m)

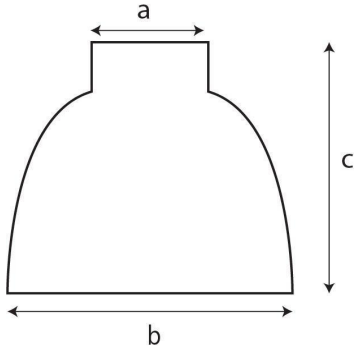
m – maille



Notes sur le tutoriel:

- Les 3 ml au début du tour comptent comme la première br.
- La ml au début du tour ne compte pas comme 1 ms.
- Les nombres pour les tailles S, M, L, XL, 2XL, 3XL et 4XL sont écrits entre parenthèses. Si non, le tutoriel s'applique pour toutes les tailles.
- La cape est travaillée en rond, en commençant par le col.

Mesures Finales: Les nombres pour les tailles S, M, L, XL, 2XL, 3XL et 4XL sont écrits entre parenthèses.

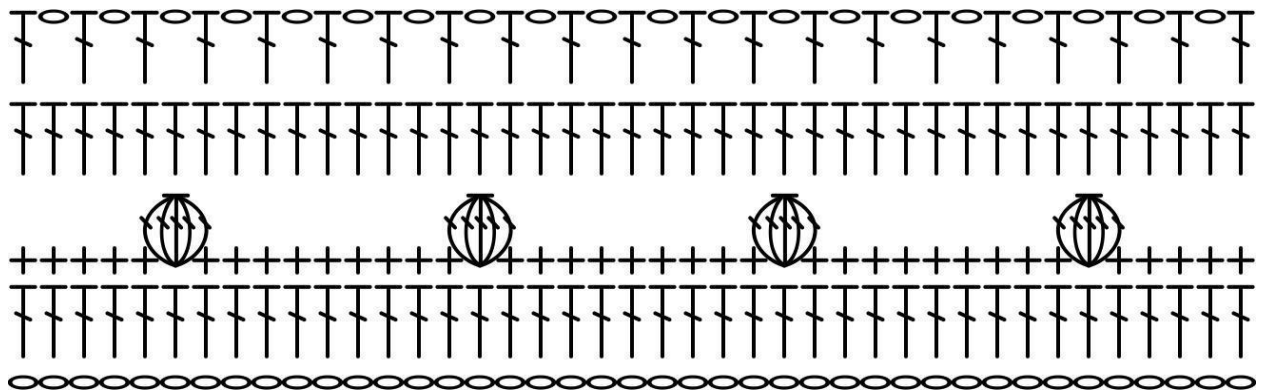





Encolure a: 32 cm (32, 32, 32, 36, 36, 36, 36)

Largeur b: 74 cm (81, 89, 98, 108, 116, 125, 133)

Longueur d: 33 cm (33, 35, 35, 36, 36, 37, 37)

Diagramme: Le point est une répétition de 4 rangs. Ci-dessous vous pouvez trouver le diagramme du point:



 Bobb - point Bobble	 ml - maille en l'air br - bride	 ms - maille serrée
---	--	--

Tutoriel

Commencer par le col:

Chaînette de fondation:

- **XS** – 90 ml
- **S** – 90 ml
- **M** – 90 ml
- **L** – 90 ml
- **XL** – 100 ml
- **2XL** – 100 ml
- **3XL** – 100 ml
- **4XL** – 100 ml

Joindre les extrémités pour former un cercle.

Pour toutes les tailles

T1: Faire 3 ml, 1 br dans chaque m jusqu'à la fin du tour (90, 90, 90, 90, 100, 100, 100, 100)

T2: Faire 3 ml, [1 br Rav, 1 br Rar]. Répéter jusqu'à la fin du tour (90, 90, 90, 90, 100, 100, 100, 100, 100)

T3 – T7: Répéter le tour 2 (90, 90, 90, 90, 100, 100, 100, 100)

T8: Faire 3 ml, 1 br dans chaque m jusqu'à la fin du tour (90, 90, 90, 90, 100, 100, 100, 100)

T9 – T11: Répéter le tour 8 (90, 90, 90, 90, 100, 100, 100, 100)

T12: Faire 4 ml, sauter la m suivante, [1 br dans la prochaine m, 1 ml, sauter 1 m]. Répéter jusqu'à la fin du tour (90, 90, 90, 90, 100, 100, 100, 100)

T13: tailles XS, S, M, L: [2 br, 1 aug]. Répéter jusqu'à la fin du tour (120, 120, 120, 120)

tailles XL, 2XL, 3XL, 4XL: [1 br, 1 aug] jusqu'à la fin du tour (150, 150, 150, 150)

T14: 1 ms dans les 4 m suivantes, 1 bob, [1 ms dans les 9 m suivantes, 1 Bob]. Répéter jusqu'à la fin du tour. Finir le tour avec 1 mc dans les 5 dernières m (120, 120, 120, 120, 150, 150, 150, 150)

T15: 1 br dans chaque m jusqu'à la fin du tour (120, 120, 120, 120, 150, 150, 150, 150)

T16: Faire 4 ml, sauter la m suivante, [1 br dans la prochaine m, 1 ml, sauter 1 m]. Répéter jusqu'à la fin du tour (120, 120, 120, 120, 150, 150, 150, 150)

T17 (tour d'aug) pour toutes les tailles: [2 br, 1 aug]. Répéter jusqu'à la fin du tour (160, 160, 160, 160, 200, 200, 200, 200)

T18: Répéter T14 (160, 160, 160, 160, 200, 200, 200, 200)

T19: Répéter T15 (160, 160, 160, 160, 200, 200, 200, 200)

T20: Répéter T16 (160, 160, 160, 160, 200, 200, 200, 200)

T21 (tour d'aug) pour toutes les tailles: [3 br, 1 aug]. Répéter jusqu'à la fin du tour (200, 200,

200, 200, 250, 250, 250, 250)

T22: Répéter T18 (200, 200, 200, 200, 250, 250, 250, 250)

T23: Répéter T19 (200, 200, 200, 200, 250, 250, 250, 250)

T24: Répéter T20(200, 200, 200, 200, 250, 250, 250, 250)

T25 (tour d'aug)

Tailles XS-S: [9 br, 1 aug] Répéter jusqu'à la fin du tour (220, 220)

Taille M: [4 br, 1 aug] Répéter jusqu'à la fin du tour (240)

Taille L: [3 br, 1 aug] Répéter jusqu'à la fin du tour (250)

Tailles XL-4XL: [4 br, 1 aug] Répéter jusqu'à la fin du tour (300, 300, 300, 300)

R26: Répéter R22 (220, 220, 240, 250, 300, 300, 300, 300)

R27: Répéter R23 (220, 220, 240, 250, 300, 300, 300, 300)

R28: Répéter R24 (220, 220, 240, 250, 300, 300, 300, 300)

Pour la taille XS, nous allons arrêter d'augmenter après avoir fait les 28 premiers tours.

Ensuite, nous allons continuer de répéter les 4 tours du points une fois de plus, ou jusqu'à avoir la longueur désirée.

R29 (tour d'aug, excepté pour la taille XS)

Taille XS: 1 br dans chaque m jusqu'à la fin du tour (220)

Taille S: [10 br, 1 aug] Répéter jusqu'à la fin du tour (240)

Taille M: [11 br, 1 aug] Répéter jusqu'à la fin du tour (260)

Taille L: [4 br, 1 aug] Répéter jusqu'à la fin du tour (300)

Tailles XL-2XL: [11 br, 1 aug] Répéter jusqu'à la fin du tour (325, 325)

Tailles 3XL-4XL: [5 br, 1 aug] Répéter jusqu'à la fin du tour (350, 350)

R30: Répéter R26 (220, 240, 260, 300, 325, 325, 350, 350)

R31: Répéter R27 (220, 240, 260, 300, 325, 325, 350, 350)

R32: Répéter R28 (220, 240, 260, 300, 325, 325, 350, 350)

Pour les tailles S, M, L, XL nous allons arrêter d'augmenter. Si vous le souhaitez, vous pouvez faire quelques tours de plus en répétant les 4 tours du point jusqu'à atteindre la taille désirée.

R33 (tour d'aug) uniquement pour les tailles 2XL, 3XL, 4XL

Taille 2XL: [12 br, 1 aug] Répéter jusqu'à la fin du tour (350)

Taille 3XL: [13 br, 1 aug] Répéter jusqu'à la fin du tour (375)

Taille 4XL: [6 br, 1 aug] Répéter jusqu'à la fin du tour (400)

R34: Répéter R30 (350, 375, 400)

R35: Répéter R31 (350, 375, 400)

R36: Répéter R 32 (350, 375, 400)

vous pouvez faire quelques tours de plus en répétant les 4 tours du point jusqu'à atteindre la taille désirée.

Pour toutes les tailles:

Si vous souhaitez ajouter des franges à votre cape, faire quelques tours pour avoir le dernier tour avec des trous.

Frange: Couper 2 brins de fil d'environ 20 cm, plier les en deux, insérer la boucle à travers le trou, passer les extrémités à travers la boucle et attacher. Répéter tout le tour de la cape.

Pour finir: Couper les extrémités des franges et cacher les fils. Bloquer au mesures.

Amusez-vous!

