



Hero - Couverture Bébé

No. 1001-202-1269

Matériel:

Sunbird col. 4
Crochet 6.5 mm

Quantité de fil: 400g (2 pelotes)

Obtenez votre fil et vos accessoires ici:

<http://shop.hobbii.fr/hero-couverture-bebe>

Mesures: env. 81 x 81 cm

Échantillon au crochet:

19 m x 19 rangs = 10 x 10 cm

Abréviations:

m: maille

CM: cercle magique

ml: maille en l'air

ms: maille serrée

esp ml: espace de ml

Note: Le fil est pris depuis l'intérieur de la première pelote, enfin depuis l'intérieur de la deuxième pelote. Comme la couverture est crochétée en rond, les coins ont tendance à être de travers. Vous pouvez bloquer la couverture pour qu'ils soient droits.



Instructions – Un pas à pas en photo est disponible à la fin des instructions

1. Faire un CM, ensuite 1 ms dans le cercle. * 2 ml, 1 ms dans le cercle*. Répéter de *à* 3 fois au total. Finir le tour avec 2 ml.
2. 1 ms dans le premier esp ml. Faire 2 ml, 1 ms dans le même esp ml. *1 ml, 1 ms, faire 2 ml, 1 ms dans l'esp ml suivant *. Répéter de * à * 3 fois au total. Finir le tour avec 1 ml.
3. 1 ms dans le premier esp ml. Faire 2 ml, 1 ms dans le même esp ml.
Faire 1 ml, ms dans l'esp ml suivant. * 1 ml, faire 1 ms, 2 ml, 1 ms dans l'esp ml suivant. Faire 1 ml et ms dans l'esp ml suivant *.
Répéter de * à * 3 fois au total. Finir le tour avec 1 ml.
4. 1 ms dans le premier esp ml. Faire 2 ml et ms dans le même esp ml.
* 1 ml, ms dans l'esp ml suivant *. Répéter de * à * 2 fois au total.
[1 ml et faire 1 ms, faire 2 ml, 1 ms dans l'esp ml suivant. * 1 ml, ms dans l'esp ml suivant *. Répéter de * à * 2 fois au total.]
Répéter de [à] 3 fois au total. Finir le tour avec 1 ml.
5. 1 ms dans le premier esp ml. Faire 2 ml and ms dans le même esp ml.
* 1 ml, ms dans l'esp ml suivant *. Répéter de * à * 3 fois au total.
[1 ml et faire 1 ms, 2 ml, 1 ms dans l'esp ml suivant. * 1 ml, ms dans l'esp ml suivant*. Répéter de * à * 3 fois au total.]
Répéter de [à] 3 fois au total. Finir le tour avec 1 ml.

6. 1 ms dans le premier esp ml. Faire 2 ml et ms dans le même esp ml.
* 1 ml, ms dans l'esp ml suivant *. Répéter de * à * 4 fois au total.
[1 ml et faire 1 ms, 2 ml, 1 ms dans l'esp ml suivant. * 1 ml, ms dans l'esp ml suivant*. Répéter de * à * 4 fois au total.]
Répéter de [à] 3 fois au total. Finir le tour avec 1 ml.
7. 1 ms dans le premier esp ml. 2 ml et ms dans le même esp ml.
* 1 ml, ms dans l'esp ml suivant *. Répéter de * à * 5 fois au total.
[1 ml et faire 1 ms, 2 ml, 1 ms dans l'esp ml suivant. * 1 ml, ms dans l'esp ml suivant*. Répéter de * à * 5 fois au total.]
Répéter de [à] 3 fois au total. Finir le tour avec 1 ml.

Continuer de cette façon jusqu'à avoir fait 75 tours, ou jusqu'à avoir utilisé tout le fil. Couper le fil et cacher les fils.


Tour 1




1. Faire un CM, ensuite 1 ms dans le cercle.



2. * 2 ml, 1 ms dans le cercle*.



3. Répéter de *à* 3 fois au total.



4. Finir le tour avec 2 ml.

Tour 2




1. Faire 1 ms dans le premier esp ml.




2. Comme ceci.




3. Faire 2 ml, 1ms dans le même esp ml.



4. Comme ceci.



5. * 1 ml, faire 1 ms, 2 ml, 1ms dans l'esp ml suivant *.



6. Comme ceci.



7. Répéter de * à * 3 fois au total.



8. Finir le tour avec 1 ml.

Tour 3



1. Faire 1 ms dans le premier esp ml.



2. Comme ceci.




3. Faire 2 ml, 1 ms dans le même esp ml.



4. Comme ceci.




5. Faire 1 ml, ms dans l'esp ml suivant.




6. Comme ceci.




7. * 1 ml, faire 1 ms, 2 ml, 1 ms dans l'esp ml suivant.



8. Comme ceci.



9. 1 ml et ms dans l'esp ml suivant *.



10. Comme ceci.



11. Répéter de * à * 3 fois au total.




12. Finir le tour avec 1 ml.


Tour 4




1. Faire 1 ms dans le premier esp ml. Faire 2 ml et ms dans le même esp ml.




2. Comme ceci.



3. * 1 ml, ms dans l'esp ml suivant *.



4. Comme ceci.



5. Répéter de * à * 2 fois au total.



6. [1 ml et faire 1 ms, 2 ml, 1 ms dans l'esp ml suivant.




7. Comme ceci.



8. * 1 ml, ms dans l'esp ml suivant *.



9. Comme ceci.



10. Répéter de * à * 2 fois au total.]




11. Répéter de [à] 3 fois au total.



12. Finir le tour avec 1 ml.

Tour 5



1. Faire 1 ms dans le premier esp ml. Faire 2 ml and ms dans le même esp ml.



2. * 1 ml, ms dans l'esp ml suivant *. Répéter de * à * 3 fois au total.



3. [1 ml et faire 1 ms, 2 ml, 1 ms dans l'esp ml suivant.



4. * 1 ml, ms dans l'esp ml suivant *. Répéter de * à * 3 fois au total]




5. Répéter de [à] 3 fois au total.




6. Finir le tour avec 1 ml.

Tour 6 et suivants



1. Continuer de cette façon jusqu'à avoir fait 75 tours, ou jusqu'à avoir utilisé tout le fil. Couper le fil et cacher les fils.



2. Comme ceci.



Profitez-en! :)

