



Kvarts – Châle Relief

No. 2004-203-5818

Matériel

3 pelotes BabyWool, col. 06 (coloris **A**)

3 pelotes BabyWool, col. 14 (coloris **B**)

Aiguilles circulaires 80 cm/ taille 4 mm

Marqueur de maille

Tapis de blocage

Câble de blocage et épingles de blocage

Fil

BabyWool, Happy Sheep

100% laine/ 50 g = 165 mètres

Echantillon

20 mailles x 36 rangs pour 10 cm

en suivant le point avant lavage

Obtenez votre fil et vos accessoires ici

<http://shop.hobbii.fr/kvarts-châle-relief>

Taille

Taille unique

Mesures

Largeur: 170 cm




Longueur: 75 cm

Informations sur le tutoriel

Ce châle est tricoté de haut en bas. Vous tricotez en relief, en aller retour sur des aiguilles circulaires avec deux couleurs. Bloquer votre châle sur un tapis de blocage, pour être sûre qu'il ne s'enroule pas.

Hashtags pour les réseaux sociaux

#hobbiidesign #hobbiikvarts



Tricotez joyusement!

Tutoriel

Bordure

Monter 41 mailles avec le coloris **A** et tricotez en aller retour sur les aiguilles circulaires.

Tricoter 2 rangs en mailles endroit.

Placer un marqueur de chaque côté de la maille centrale (MC).

Continuer en augmentant et en tricotant en relief comme suit:

1^{er} rang, END: Coloris **B**, 2 m end, aug en relevant le fil entre 2 m et en le tricotant sur le brin arrière, **tricoter en m end** jusqu'au marqueur, aug, tricoter la MC à l'endroit, aug, **tricoter en m end** jusqu'à ce qu'il reste 2 m, aug et 2 m end = 4 mailles augmentées.

2^{ème} rang, ENV: Coloris **B**, tricoter en m end jusqu'au marqueur, tricoter la MC à l'endroit et **tricoter en m env** jusqu'à ce qu'il reste 2 mailles, 2 m end.

3^{ème} rang, END: Coloris **A**, 2 m end, aug, tricoter en m end jusqu'au marqueur, aug, tricoter la MC à l'endroit, aug, **tricoter en m end** jusqu'à ce qu'il reste 2 m, aug et 2 m end = 4 mailles augmentées.

4^{ème} rang, ENV: Coloris **A**, 2 m end, **tricoter en m env** jusqu'au marqueur, tricoter la MC à l'endroit et **tricoter en m end** le reste du rang.

Répéter ces 4 rangs jusqu'à ce que le châle mesure environ 75 cm, mesuré le long de la maille centrale.

Tricoter encore 2 rangs en m end avec le coloris **B**. Rabattre soûplement.

Finition

Bloquer votre châle sur un tapis de blocage, pour être sûre qu'il ne s'enroule pas.