



Echarpe Starlit Sky

No. 1026-203-5021

Niveau requis: Expérimenté

Mesures: environ 38 cm x 210 cm

Crochet: 3,5 mm

Fil: Universe

Sirius (#15) - 3 pelotes

Obtenez votre fil et vos accessoires ic:

<http://shop.hobbii.fr/echarpe-starlit-sky>

Abréviations:

ml - maille en l'air

m - maille

ms - maille serrée

br - bride

esp-ml - espace de maille en l'air

br3ens - travailler 3 br ensemble

br2ens - travailler 2 br ensemble

Le nombre de mailles doit être un multiple de 16 et aussi de 3 + 6

Exemple:

6 x 16 = 96

30 x 3 + 6 = 96

Tourner votre écharpe après chaque rang!



Commencer et faire le rang 1: Faire 96 br sur une chaînette de fondation.

Rang 2: 3 ml (comptent au début comme 1 br), br dans chaque m.

Rang 3: 3 ml, br dans les 6 mailles suivantes, 3 ml, sauter 2 m, ***br dans les 14 mailles suivantes, 3 ml, sauter 2 m*** *-* répéter jusqu'à ce qu'il reste 7 mailles avant la fin du rang, br dans les 7 dernières mailles

Rang 4: 3 ml, br dans les 4 mailles suivantes, 3 ml, sauter 2 m, ms dans l'esp-ml, 3 ml, sauter 2 br,
***br dans les 10 mailles suivantes, 3 ml, sauter 2 br, ms dans l'esp-ml, 3 ml, sauter 2 br** *-* répéter jusqu'à ce qu'il reste 5 mailles avant la fin du rang, br dans les 5 dernières mailles

Rang 5: 3 ml, br dans les 2 mailles suivantes, 3 ml, sauter 2 br, ms dans l'esp-ml, 4 ml, ms dans l'esp-ml suivant, 3 ml, sauter 2 br,
br dans les 6 mailles suivantes, 3 ml, sauter 2 br, ms dans l'esp-ml, 4 ml, ms dans l'esp-ml suivant, 3 ml, sauter 2 br *-* répéter jusqu'à ce qu'il reste 3 mailles avant la fin du rang, br dans les 3 dernières mailles

Rang 6: 3 ml, br dans la maille suivante, 3 ml, sauter 1 br, ms dans l'esp-ml, 4 ml, ms dans l'esp-ml suivant, 4 ml, ms dans l'esp-ml suivant, 3 ml, sauter 2 br, br dans les 2 mailles suivantes,
3 ml, sauter 2 br, ms dans l'esp-ml, 4 ml, ms dans l'esp-ml suivant, 4 ml, ms dans l'esp-ml suivant, 3 ml, sauter 2 br, (à la dernière répétition avant la fin du rang, sauter juste 1 br), br dans les 2 mailles suivantes *-* répéter jusqu'à la fin du rang

Rang 7: 3 ml, br dans la maille suivante, br dans l'esp-ml, 3 ml, ms dans l'esp-ml suivant, 4 ml, ms dans l'esp-ml suivant, 3 ml,

2 br dans l'esp-ml suivant, br dans les 2 mailles suivantes, 2 br dans l'esp-ml, 3 ml, ms dans l'esp-ml suivant, 4 ml, ms dans l'esp-ml suivant, 3 ml

- répéter jusqu'au dernier esp-ml avant la fin du rang, br dans l'esp-ml, br dans les 2 dernières m

Rang 8: 3 ml, br dans les 2 mailles suivantes, 2 br dans l'esp-ml, 3 ml, ms dans l'esp-ml suivant, 3 ml, 2 br dans l'esp-ml suivant,

br dans les 6 mailles suivantes, 2 br dans l'esp-ml, 3 ml, ms dans l'esp-ml suivant, 3 ml, 2 br dans l'esp-ml suivant *-* répéter jusqu'à ce qu'il reste 3 mailles avant la fin du rang, br dans les 3 dernières mailles

Rang 9: 3 ml, br dans les 4 mailles suivantes, 2 br dans l'esp-ml, 3 ml, sauter ms, 2 br dans l'esp-ml suivant,

br dans les 10 mailles suivantes, 2 br dans l'esp-ml, 3 ml, sauter ms, 2 br dans l'esp-ml suivant *-* répéter jusqu'à ce qu'il reste 5 mailles avant la fin du rang, br dans les 5 dernières mailles

Rang 10: 3 ml, br dans les 4 mailles suivantes, 3 ml, sauter 2 m, ms dans l'esp-ml, 3 ml, sauter 2 br,

*br dans les 10 mailles suivantes, 3 ml, sauter 2 br, ms dans l'esp-ml, 3 ml, sauter 2 br *-* répéter jusqu'à ce qu'il reste 5 mailles avant la fin du rang, br dans les 5 dernières mailles

Rang 11: 3 ml, br dans les 2 mailles suivantes, 3 ml, sauter 2 br, ms dans l'esp-ml, 4 ml, ms dans l'esp-ml suivant, 3 ml, sauter 2 br,

br dans les 6 mailles suivantes, 3 ml, sauter 2 br, ms dans l'esp-ml, 4 ml, ms dans l'esp-ml suivant, 3 ml, sauter 2 br *-* répéter jusqu'à ce qu'il reste 3 mailles avant la fin du rang, br dans les 3 dernières mailles

Rang 12: 3 ml, br dans la maille suivante, 3 ml, sauter 1 br, ms dans l'esp-ml, 4 ml, ms dans l'esp-ml suivant, 4 ml, ms dans l'esp-ml suivant, 3 ml, sauter 2 br, br dans les 2 mailles suivantes,

3 ml, sauter 2 br, ms dans l'esp-ml, 4 ml, ms dans l'esp-ml suivant, 4 ml, ms dans l'esp-ml suivant, 3 ml, sauter 2 br, (à la dernière répétition avant la fin du rang, sauter juste 1 br), br dans les 2 mailles suivantes *-* répéter jusqu'à la fin du rang

Rang 13: 3 ml, br dans la maille suivante, br dans l'esp-ml, 3 ml, ms dans l'esp-ml suivant, 4 ml, ms dans l'esp-ml suivant, 3 ml,

2 br dans l'esp-ml suivant, br dans les 2 mailles suivantes, 2 br dans l'esp-ml, 3 ml, ms dans l'esp-ml suivant, 4 ml, ms dans l'esp-ml suivant, 3 ml

- répéter jusqu'au dernier esp-ml avant la fin du rang, br dans l'esp-ml, br dans les 2 dernières m

Rang 14: 3 ml, br dans les 2 mailles suivantes, 2 br dans l'esp-ml, 3 ml, ms dans l'esp-ml suivant, 3 ml, 2 br dans l'esp-ml suivant,

br dans les 6 mailles suivantes, 2 br dans l'esp-ml, 3 ml, ms dans l'esp-ml suivant, 3 ml, 2 br dans l'esp-ml suivant *-* répéter jusqu'à ce qu'il reste 3 mailles avant la fin du rang, br dans les 3 dernières mailles

Rang 15: 3 ml, br dans les 4 mailles suivantes, 2 br dans l'esp-ml, 3 ml, sauter ms, 2 br dans l'esp-ml suivant,

br dans les 10 mailles suivantes, 2 br dans l'esp-ml, 3 ml, sauter ms, 2 br dans l'esp-ml suivant* *- répéter jusqu'à ce qu'il reste 5 mailles avant la fin du rang, br dans les 5 dernières mailles

Rang 16: 3 ml, br dans les 4 mailles suivantes, 3 ml, sauter 2 m, ms dans l'esp-ml, 3 ml, sauter 2 br,

br dans les 10 mailles suivantes, 3 ml, sauter 2 br, ms dans l'esp-ml, 3 ml, sauter 2 br *- répéter jusqu'à ce qu'il reste 5 mailles avant la fin du rang, br dans les 5 dernières mailles

Rang 17: 3 ml, br dans les 2 mailles suivantes, 3 ml, sauter 2 br, ms dans l'esp-ml, 4 ml, ms dans l'esp-ml suivant, 3 ml, sauter 2 br,

br dans les 6 mailles suivantes, 3 ml, sauter 2 br, ms dans l'esp-ml, 4 ml, ms dans l'esp-ml suivant, 3 ml, sauter 2 br* *- répéter jusqu'à ce qu'il reste 3 mailles avant la fin du rang, br dans les 3 dernières mailles

Rang 18: 3 ml, br dans la maille suivante, 3 ml, sauter 1 br, ms dans l'esp-ml, 4 ml, ms dans l'esp-ml suivant, 4 ml, ms dans l'esp-ml suivant, 3 ml, sauter 2 br, br dans les 2 mailles suivantes,

3 ml, sauter 2 br, ms dans l'esp-ml, 4 ml, ms dans l'esp-ml suivant, 4 ml, ms dans l'esp-ml suivant, 3 ml, sauter 2 br, (à la dernière répétition avant la fin du rang, sauter juste 1 br), br dans les 2 mailles suivantes* *- répéter jusqu'à la fin du rang

Rang 19: 3 ml, br dans la maille suivante, br dans l'esp-ml, 3 ml, ms dans l'esp-ml suivant, 4 ml, ms dans l'esp-ml suivant, 3 ml,

2 br dans l'esp-ml suivant, br dans les 2 mailles suivantes, 2 br dans l'esp-ml, 3 ml, ms dans l'esp-ml suivant, 4 ml, ms dans l'esp-ml suivant, 3 ml

- répéter jusqu'au dernier esp-ml avant la fin du rang, br dans l'esp-ml, br dans les 2 dernières m

Rang 20: 3 ml, br dans les 2 mailles suivantes, 2 br dans l'esp-ml, 3 ml, ms dans l'esp-ml suivant, 3 ml, 2 br dans l'esp-ml suivant,

br dans les 6 mailles suivantes, 2 br dans l'esp-ml, 3 ml, ms dans l'esp-ml suivant, 3 ml, 2 br dans l'esp-ml suivant* *- répéter jusqu'à ce qu'il reste 3 mailles avant la fin du rang, br dans les 3 dernières mailles

Rang 21: 3 ml, br dans les 4 mailles suivantes, 2 br dans l'esp-ml, 2 ml, sauter ms, 2 br dans l'esp-ml suivant,

br dans les 10 mailles suivantes, 2 br dans l'esp-ml, 2 ml, sauter ms, 2 br dans l'esp-ml suivant* *- répéter jusqu'à ce qu'il reste 5 mailles avant la fin du rang, br dans les 5 dernières mailles

Rang 22: 3 ml, br dans les 6 mailles suivantes, 2 br dans l'esp-ml,

br dans les 14 mailles suivantes, 2 br dans l'esp-ml* *- répéter jusqu'à ce qu'il reste 7 mailles avant la fin du rang, br dans les 7 dernières mailles

Rang 23: 3 ml, br dans les 2 mailles suivantes, ***1 ml, sauter 1, br dans la maille suivante* *-*** répéter jusqu'à ce qu'il reste 1 m avant la fin du rang, br dans la dernière m

Rang 24: 3 ml, br dans la maille suivante, *br dans l'esp-ml, br dans la maille suivante* *-* répéter jusqu'à ce qu'il reste 2 mailles avant la fin du rang, br dans les 2 dernières m

Rang 25: 3 ml, br2ens, 3 ml, *br3ens, 3 ml* *-* répéter jusqu'à ce qu'il reste 3 mailles avant la fin du rang, br2ens, br dans la dernière m

Rang 26: 3 ml, br dans la maille suivante, 2 ml, ms dans l'esp-ml, *3 ml, sauter br3ens, ms dans l'esp-ml* *-* répéter jusqu'au dernier esp-ml, 2 ml, br dans les 2 dernières m

Rang 27: 3 ml, 2 br dans la maille suivante, sauter 2 ml et ms, 3 br dans l'esp-ml, *sauter ms, 3 br dans l'esp-ml suivant* *-* répéter jusqu'à l'avant-dernier esp-ml, sauter ms et 2 ml, 2 br dans la maille suivante, br dans la dernière m

Rang 28: 3 ml, br dans chaque m.

Rang 29: 3 ml, br dans les 2 mailles suivantes, *1 ml, sauter 1, br dans la maille suivante* *-* répéter jusqu'à ce qu'il reste 1 m avant la fin du rang, br dans la dernière m

Rang 30: 3 ml, br dans la maille suivante, *br dans l'esp-ml, br dans la maille suivante* *-* répéter jusqu'à ce qu'il reste 2 mailles avant la fin du rang, br dans les 2 dernières m

A la fin des 30 premiers rangs, veuillez pesez l'écharpe crochétée, vous aurez besoin du même poids pour la troisième partie.

A la fin des rangs de répétitions suivants, votre fil (cake) restant doit avoir environ le même poids.

Rangs de Répétitions

R-Rang 1: 3 ml, 2 br dans la maille suivante, sauter 2, *3 br dans la maille suivante, sauter 2* *-* répéter jusqu'à ce qu'il reste 2 m avant la fin du rang, 2 br dans la maille suivante, br dans la dernière m

R-Rang 2: 3 ml, br2ens, 2 ml, *br3ens, 2 ml* *-* répéter jusqu'à ce qu'il reste 3 mailles avant la fin du rang, br2ens, br dans la dernière m

R-Rang 3: 3 ml, br dans la maille suivante, 3 br dans l'esp-ml, *sauter br3ens, 3 br dans l'esp-ml* *-* répéter jusqu'à l'avant-dernier esp-ml, sauter br3ens, 2 br dans l'esp-ml, br dans les 2 dernières m

R-Rang 4: 3 ml, br dans la maille suivante, br2ens, *2 ml, br3ens* *-* répéter jusqu'à ce qu'il reste 2 m avant la fin du rang, 1 ml, br dans les 2 dernières m

R-Rang 5: 3 ml, 2 br dans la maille suivante, sauter 1 ml et br3ens, *3 br dans l'esp-ml, sauter br3ens* *-* répéter jusqu'à ce qu'il reste 2 m avant la fin du rang, 2 br dans la maille suivante, br dans la dernière m

R-Rang 6: 3 ml, br2ens, 2 ml, *br3ens, 2 ml* *-* répéter jusqu'à ce qu'il reste 3 mailles avant la fin du rang, br2ens, br dans la dernière m

R-Rang 7: 3 ml, br dans la maille suivante, 3 br dans l'esp-ml, *sauter br3ens, 3 br dans l'esp-ml* *-* répéter jusqu'à l'avant-dernier esp-ml, sauter br3ens, 2 br dans l'esp-ml, br dans les 2 dernières m

Maintenant répéter R-Rang 4 jusqu'à R-Rang 7 jusqu'à ce que le restant de fil soit du environ du même poids que le poids de la première partie de l'écharpe.

Rangs de Finitions

F-Rang 1: 3 ml, br dans chaque m.

F-Rang 2: 3 ml, br dans les 2 mailles suivantes, *1 ml, sauter 1, br dans la maille suivante* *-* répéter jusqu'à ce qu'il reste 1 m avant la fin du rang, br dans la dernière m

F-Rang 3: 3 ml, br dans la maille suivante, *br dans l'esp-ml, br dans la maille suivante* *-* répéter jusqu'à ce qu'il reste 2 m avant la fin du rang, br dans les 2 dernières m

F-Rang 4: 3 ml, br2ens, 3 ml, *br3ens, 3 ml* *-* répéter jusqu'à ce qu'il reste 3 mailles avant la fin du rang, br2ens, br dans la dernière m

F-Rang 5: 3 ml, br dans la maille suivante, 2 ml, ms dans l'esp-ml, *3 ml, sauter br3ens, ms dans l'esp-ml* *-* répéter jusqu'au dernier esp-ml, 2 ml, br dans les 2 dernières m

F-Rang 6: 3 ml, 2 br dans la maille suivante, sauter 2 ml et ms, 3 br dans l'esp-ml, *sauter ms, 3 br dans l'esp-ml suivant* *-* répéter jusqu'à l'avant-dernier esp-ml, sauter ms et 2 ml, 2 br dans la maille suivante, br dans la dernière m

F-Rang 7: 3 ml, br dans chaque m.

F-Rang 8: 3 ml, br dans les 2 mailles suivantes, *1 ml, sauter 1, br dans la maille suivante* *-* répéter jusqu'à ce qu'il reste 1 m avant la fin du rang, br dans la dernière m

F-Rang 9: 3 ml, br dans la maille suivante, *br dans l'esp-ml, br dans la maille suivante* *-* répéter jusqu'à ce qu'il reste 2 m avant la fin du rang, br dans les 2 dernières m

F-Rang 10: 3 ml, br dans les 6 mailles suivantes, 3 ml, sauter 2, *br dans les 14 mailles suivantes, 3 ml, sauter 2 m* *-* répéter jusqu'à ce qu'il reste 7 mailles avant la fin du rang, br dans les 7 dernières mailles

F-Rang 11: 3 ml, br dans les 4 mailles suivantes, 3 ml, sauter 2, ms dans l'esp-ml, 3 ml, sauter 2 br, *br dans les 10 mailles suivantes, 3 ml, sauter 2 br, ms dans l'esp-ml, 3 ml, sauter 2 br* *-* répéter jusqu'à ce qu'il reste 5 mailles avant la fin du rang, br dans les 5 dernières mailles

F-Rang 12: 3 ml, br dans les 2 mailles suivantes, 3 ml, sauter 2 br, ms dans l'esp-ml, 4 ml, ms dans l'esp-ml suivant, 3 ml, sauter 2 br, *br dans les 6 mailles suivantes, 3 ml, sauter 2 br,

ms dans l'esp-ml, 4 ml, ms dans l'esp-ml suivant, 3 ml, sauter 2 br* *-* répéter jusqu'à ce qu'il reste 3 mailles avant la fin du rang, br dans les 3 dernières mailles

F-Rang 13: 3 ml, br dans la maille suivante, 3 ml, sauter 1 dc, ms dans l'esp-ml, 4 ml, ms dans l'esp-ml suivant, 4 ml, ms dans l'esp-ml suivant, 3 ml, sauter 2 br, br dans les 2 mailles suivantes,

3 ml, sauter 2 br, ms dans l'esp-ml, 4 ml, ms dans l'esp-ml suivant, 4 ml, ms dans l'esp-ml suivant, 3 ml, sauter 2 br, (à la dernière répétition avant la fin du rang, sauter juste 1 br), br dans les 2 mailles suivantes *-* répéter jusqu'à la fin du rang

F-Rang 14: 3 ml, br dans la maille suivante, br dans l'esp-ml, 3 ml, ms dans l'esp-ml suivant, 4 ml, ms dans l'esp-ml suivant, 3 ml,

2 br dans l'esp-ml suivant, br dans les 2 mailles suivantes, 2 br dans l'esp-ml, 3 ml, ms dans l'esp-ml suivant, 4 ml, ms dans l'esp-ml suivant, 3 ml

- répéter jusqu'au dernier esp-ml avant la fin du rang, br dans l'esp-ml, br dans les 2 dernières m

F-Rang 15: 3 ml, br dans les 2 mailles suivantes, 2 br dans l'esp-ml, 3 ml, ms dans l'esp-ml suivant, 3 ml, 2 br dans l'esp-ml suivant,

br dans les 6 mailles suivantes, 2 br dans l'esp-ml, 3 ml, ms dans l'esp-ml suivant, 3 ml, 2 br dans l'esp-ml suivant *-* répéter jusqu'à ce qu'il reste 3 mailles avant la fin du rang, br dans les 3 dernières mailles

F-Rang 16: 3 ml, br dans les 4 mailles suivantes, 2 br dans l'esp-ml, 3 ml, sauter ms, 2 br dans l'esp-ml suivant,

br dans les 10 mailles suivantes, 2 br dans l'esp-ml, 3 ml, sauter ms, 2 br dans l'esp-ml suivant *-* répéter jusqu'à ce qu'il reste 5 mailles avant la fin du rang, br dans les 5 dernières mailles

F-Rang 17: 3 ml, br dans les 4 mailles suivantes, 3 ml, sauter 2 m, ms dans l'esp-ml, 3 ml, sauter 2 br,

*br dans les 10 mailles suivantes, 3 ml, sauter 2 br, ms dans l'esp-ml, 3 ml, sauter 2 br *-* répéter jusqu'à ce qu'il reste 5 mailles avant la fin du rang, br dans les 5 dernières mailles

F-Rang 18: 3 ml, br dans les 2 mailles suivantes, 3 ml, sauter 2 br, ms dans l'esp-ml, 4 ml, ms dans l'esp-ml suivant, 3 ml, sauter 2 br,

br dans les 6 mailles suivantes, 3 ml, sauter 2 br, ms dans l'esp-ml, 4 ml, ms dans l'esp-ml suivant, 3 ml, sauter 2 br *-* répéter jusqu'à ce qu'il reste 3 mailles avant la fin du rang, br dans les 3 dernières mailles

F-Rang 19: 3 ml, br dans la maille suivante, 3 ml, sauter 1 dc, ms dans l'esp-ml, 4 ml, ms dans l'esp-ml suivant, 4 ml, ms dans l'esp-ml suivant, 3 ml, sauter 2 br, br dans les 2 mailles suivantes,

3 ml, sauter 2 br, ms dans l'esp-ml, 4 ml, ms dans l'esp-ml suivant, 4 ml, ms dans l'esp-ml suivant, 3 ml, sauter 2 br, (à la dernière répétition avant la fin du rang, sauter juste 1 br), br dans les 2 mailles suivantes *-* répéter jusqu'à la fin du rang

F-Rang 20: 3 ml, br dans la maille suivante, br dans l'esp-ml, 3 ml, ms dans l'esp-ml suivant, 4 ml, ms dans l'esp-ml suivant, 3 ml,

2 br dans l'esp-ml suivant, br dans les 2 mailles suivantes, 2 br dans l'esp-ml, 3 ml, ms dans l'esp-ml suivant, 4 ml, ms dans l'esp-ml suivant, 3 ml

- répéter jusqu'au dernier esp-ml avant la fin du rang, br dans l'esp-ml, br dans les 2 dernières m

F-Rang 21: 3 ml, br dans les 2 mailles suivantes, 2 br dans l'esp-ml, 3 ml, ms dans l'esp-ml suivant, 3 ml, 2 br dans l'esp-ml suivant,

br dans les 6 mailles suivantes, 2 br dans l'esp-ml, 3 ml, ms dans l'esp-ml suivant, 3 ml, 2 br dans l'esp-ml suivant *-* répéter jusqu'à ce qu'il reste 3 mailles avant la fin du rang, br dans les 3 dernières mailles

F-Rang 22: 3 ml, br dans les 4 mailles suivantes, 2 br dans l'esp-ml, 3 ml, sauter ms, 2 br dans l'esp-ml suivant,

br dans les 10 mailles suivantes, 2 br dans l'esp-ml, 3 ml, sauter ms, 2 br dans l'esp-ml suivant *-* répéter jusqu'à ce qu'il reste 5 mailles avant la fin du rang, br dans les 5 dernières mailles

F-Rang 23: 3 ml, br dans les 4 mailles suivantes, 3 ml, sauter 2, ms dans l'esp-ml, 3 ml, sauter 2 br,

*br dans les 10 mailles suivantes, 3 ml, sauter 2 br, ms dans l'esp-ml, 3 ml, sauter 2 br *-* répéter jusqu'à ce qu'il reste 5 mailles avant la fin du rang, br dans les 5 dernières mailles

F-Rang 24: 3 ml, br dans les 2 mailles suivantes, 3 ml, sauter 2 br, ms dans l'esp-ml, 4 ml, ms dans l'esp-ml suivant, 3 ml, sauter 2 br,

br dans les 6 mailles suivantes, 3 ml, sauter 2 br, ms dans l'esp-ml, 4 ml, ms dans l'esp-ml suivant, 3 ml, sauter 2 br *-* répéter jusqu'à ce qu'il reste 3 mailles avant la fin du rang, br dans les 3 dernières mailles

F-Rang 25: 3 ml, br dans la maille suivante, 3 ml, sauter 1 br, ms dans l'esp-ml, 4 ml, ms dans l'esp-ml suivant, 4 ml, ms dans l'esp-ml suivant, 3 ml, sauter 2 br, br dans les 2 mailles suivantes,

3 ml, sauter 2 br, ms dans l'esp-ml, 4 ml, ms dans l'esp-ml suivant, 4 ml, ms dans l'esp-ml suivant, 3 ml, sauter 2 br, (à la dernière répétition avant la fin du rang, sauter juste 1 br), br dans les 2 mailles suivantes *-* répéter jusqu'à la fin du rang

F-Rang 26: 3 ml, br dans la maille suivante, br dans l'esp-ml, 3 ml, ms dans l'esp-ml suivant, 4 ml, ms dans l'esp-ml suivant, 3 ml, *2 br dans l'esp-ml suivant, br dans les 2 mailles suivantes, 2 br dans l'esp-ml, 3 ml, ms dans l'esp-ml suivant, 4 ml, ms dans l'esp-ml suivant, 3 ml*

- répéter jusqu'au dernier esp-ml avant la fin du rang, br dans l'esp-ml, br dans les 2 dernières m

F-Rang 27: 3 ml, br dans les 2 mailles suivantes, 2 br dans l'esp-ml, 3 ml, ms dans l'esp-ml suivant, 3 ml, 2 br dans l'esp-ml suivant, *br dans les 6 mailles suivantes, 2 br dans l'esp-ml, 3 ml, ms dans l'esp-ml suivant, 3 ml, 2 br dans l'esp-ml suivant* *-* répéter jusqu'à ce qu'il reste 3 mailles avant la fin du rang, br dans les 3 dernières mailles


F-Rang 28: 3 ml, br dans les 4 mailles suivantes, 2 br dans l'esp-ml, 2 ml, sauter ms, 2 br dans l'esp-ml suivant, *br dans les 10 mailles suivantes, 2 br dans l'esp-ml, 2 ml, sauter ms,


2 br dans l'esp-ml suivant* *-* répéter jusqu'à ce qu'il reste 5 mailles avant la fin du rang, br dans les 5 dernières mailles

F-Rang 29: 3 ml, br dans les 6 mailles suivantes, 2 br dans l'esp-ml, *br dans les 14 mailles suivantes, 2 br dans l'esp-ml* *-* répéter jusqu'à ce qu'il reste 7 mailles avant la fin du rang, br dans les 7 dernières mailles

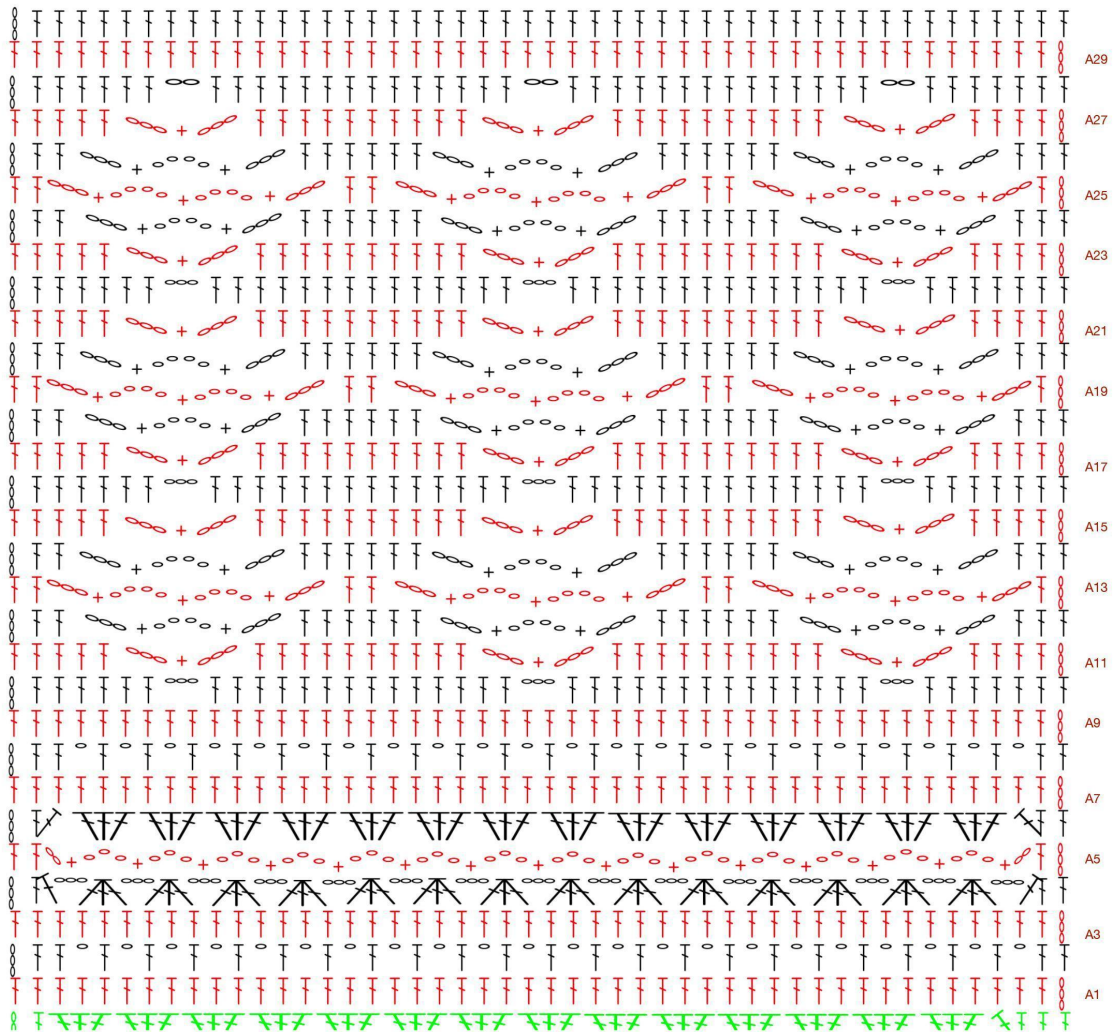
F-Rang 30: 3 ml, br dans chaque m.

Bloquer l'écharpe si besoin et cacher les fils.





Rangs de Finitions



Amusez-vous!
Morben Design