

Patron Châle à paillettes Party deluxe



Crocheté en Party "Deluxe" de Go handmade
- un vrai fil de gala avec les effets pétillants les plus spectaculaires : 100% Polyester, 50 g/250 m.

QUANTITÉ DE FIL

Party "deluxe" 100 g
150 x 70 cm

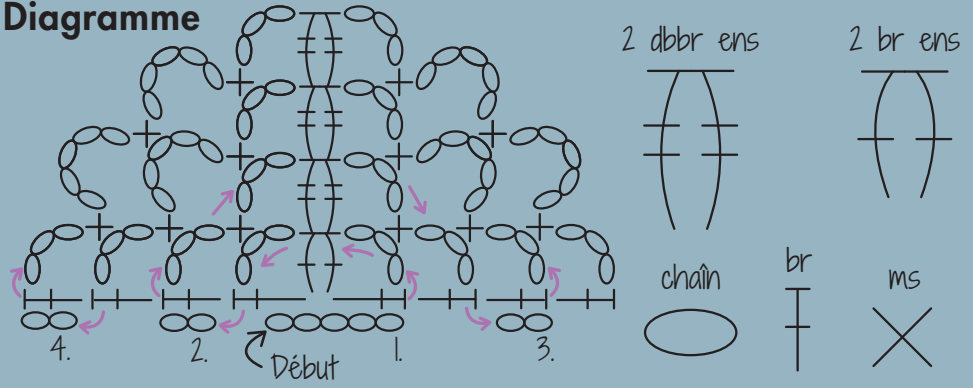
Crochet: 4,0 - 4,5 mm

Échantillon: env. 8 x 8 carrés/10 cm


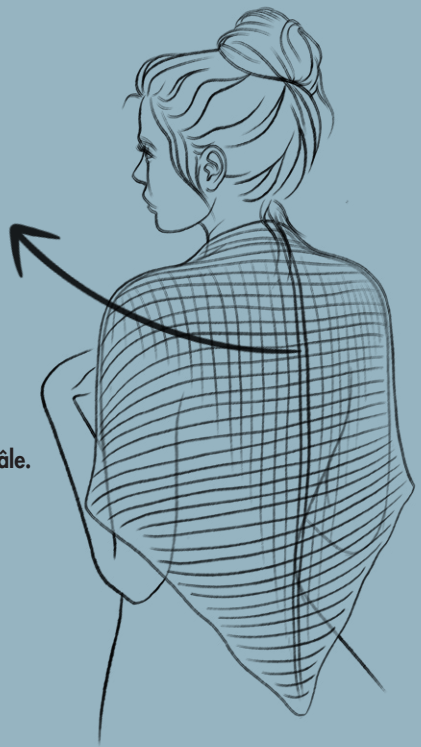
Go handmade
quality design in a unique style

www.gohandmade.net
© 2021

Diagramme



Sans oublier que le design du côté arrière ajoute au look unique du châle.



ABRÉVIATIONS ET DÉFINITIONS

m	Maille
chaîn	Chaînette, maille en l'air
ms	Maille serrée
br	Bride
dbbr	Double bride
r	Rang
2 br ens	Crocheter 2 brides ensemble
2 dbbr ens	Crocheter 2 double brides ensemble
* ... *	Ce qui est écrit entre ces parenthèses doit être répété tout au long du rang/cycle avec le nombre indiqué après x.

Party "deluxe" 100 g
150 x 70 cm

Crochet: 4,0 - 4,5 mm
Échantillon: env. 8 x 8 carrés/10 cm

Toute longueur de fil n'est qu'à titre indicatif.

Châle à paillettes Party deluxe

A travailler en rangs aller-retour.

Commencer avec 5 chaîn.

- 1.) 1 br dans la 3e chaîn à partir du crochet, 3 chaîn, 2 br dans la chaîn suivante, 3 chaîn, 1 br dans la dernière chaîn, 2 chaîn, tourner
- 2.) 1 br, 3 chaîn, 1 ms autour de l'arc de chaîn, 3 chaîn, 2 dbbr ens (*travailler dans le trou entre les 2 br du 1er rang*), 3 chaîn, 1 ms autour de l'arc de chaîn, 3 chaîn, 1 br (*travailler dans le trou entre br et 2 chaîn du 1er rang*), 2 chaîn, tourner
- 3.) 1 br, 3 chaîn, 1 ms autour de l'arc de chaîn, *5 chaîn, 1 ms autour de l'arc de chaîn* (*répéter jusqu'à la dernière chaîn avant le centre*), 3 chaîn, 2 dbbr ens (*travailler dans le trou entre 2 dbbr du rang précédent*), 3 chaîn, 1 ms autour de l'arc de chaîn, *5 chaîn, 1 ms autour de l'arc de chaîn* (*répéter jusqu'à la dernière boucle de chaîn*), 3 chaîn, 1 br (*travailler dans le trou entre br et 2 chaîn du rang précédent*), 2 chaîn, tourner.

Répéter le 3e rang jusqu'à la taille désirée.

Terminer le dernier rang avec 1 chaîn au lieu de 2, couper le fil, le passer dans la boucle, tirer fort. Arrêter le fil.

Bon à savoir

Taille du crochet + tension

Chacun crochète de façon très différente : certain(e)s crochètent avec un crochet de 2,0 mm et obtiennent la même taille et qualité qu'une personne qui travaille avec un crochet 4,00 mm. Nous devons ces connaissances à l'équipe de crocheteurs/-euses qui nous rejoignent. La clé pour obtenir une taille spécifique réside pour la plupart dans la manière de crocheter/les mains/ le savoir-faire plutôt que dans la taille du crochet. Nous vous recommandons donc une gamme de tailles de crochet.



LOT20211808

Go handmade

quality design in a unique style