



MODÈLE DE CROCHET

Ancient Ruin

Écharpe

Conception : Crafty Maz Designs | Hobbii Design

MATÉRIEL

Highland Wool

2 (2) 2 pelotes de couleur 05 (CP)

2 (2) 2 pelotes de couleur 15 (CC)

Crochet 5 mm

Ciseaux

Marqueurs de mailles

Mètre ruban

QUALITÉ DE FIL

 Highland Wool, Hobbii

100 % laine

50 g = 175 m

ÉCHANTILLON

10 cm x 10 cm = 18 m x 18 rangs en utilisant la technique du crochet mosaïque en relief

ABRÉVIATIONS

CP = couleur principale

CC = couleur contrastante

m = maille(s)

ml = maille(s) en l'air

ms = maille(s) serrée(s)

ms-brin arrière = ms dans le brin arrière seulement

Db-brin avant = double bride dans le brin avant

Mj = maille de jonction

MF = maille de fin

... = répéter ce qui est entre * et *

(...) = répéter ce qui est entre parenthèses

TAILLE

S (M) L

MESURES

Largeur : 17,75 (17,75) 17,75 cm

Longueur : 102 (152) 178 cm

INFORMATIONS SUR LE MODÈLE

Voici l'écharpe Ancient Ruin, l'accessoire idéal pour votre garde-robe d'hiver. Cette écharpe est réalisée en utilisant la technique de mosaïque en relief, qui est tellement amusante à faire, car vous pouvez voir le motif apparaître au fur et à mesure.

Le modèle comprend uniquement des instructions écrites. Ce modèle est idéal pour les crocheteurs de niveau intermédiaire.

HASHTAGS POUR LES RÉSEAUX

SOCIAUX

#hobbiidesign #hobbiiancienruin

OBTENEZ VOTRE FIL ET VOS

ACCESSOIRES ICI

<https://shop.hobbii.fr/ancient-ruin-echarpe>

QUESTIONS

En cas de questions sur ce modèle, veuillez écrire à support@hobbii.fr
Merci d'indiquer le nom et le numéro du modèle.

Amusez-vous bien !



Modèle







INFOS ET CONSEILS

Chaînette - couleurs contrastantes utilisées pour le tutoriel photo

1. En utilisant deux brins de la même couleur tenus ensemble, faites un nœud coulant.
2. Séparez les deux brins, avec celui du bas, enroulez-le de l'avant vers l'arrière autour du crochet.
3. Avec l'autre brin, faites un jeté et tirez-le à travers les deux boucles sur le crochet, cela compte comme une maille en l'air. Vous pouvez placer un marqueur dans la première maille pour la retrouver plus tard.

Répétez les étapes 2 et 3 pour le nombre de ml indiqué dans le modèle.



Technique du crochet mosaïque en relief (ou superposée)


- La Db-brin avant va dans la m de la même couleur, 2 rangs directement en dessous.
- La ms derrière la Db-brin avant n'est pas utilisée.



- Travaillez toujours avec le côté droit face à vous, en travaillant de droite à gauche (ou de gauche à droite pour les gauchers).
- Commencez chaque rang avec un nouveau fil en faisant une ms debout dans la première maille (MJ).
- Terminez chaque rang avec une ms à travers les deux brins (MF) et arrêtez le fil.
- Laissez une queue de fil de 15 cm à chaque extrémité pour les franges de l'écharpe.
- Utilisez n'importe quelle combinaison de couleurs, mais elles doivent être très contrastées pour que le motif soit visible une fois terminé.
- Les photos du modèle final utilisent l'ordre des couleurs de l'option 1. Les images ci-dessous montrent que changer l'ordre des couleurs peut donner un aspect différent.



Option 1 :
Rangs pairs : CP
Rangs impairs : CC
(comme sur les photos)



Option 2 :
Rangs pairs : CC
Rangs impairs : CP

Rang de préparation : en utilisant CP (option 1) ou CC (option 2) et la méthode du cordon de chaînette, faites 181 (271) 325 ml.

Rang 1 : MJ, 1 ms-brin arrière dans chaque m jusqu'à ce qu'il en reste 1, MF

Rang 2 : MJ, 1 ms-brin arrière dans chaque m jusqu'à ce qu'il en reste 1, MF

Rang 3 : MJ, 1 Db-brin avant, *(1 Db-brin avant, 1 ms-brin arrière) 7 fois, 1 Db-brin avant, 3 ms-brin arrière* répéter jusqu'à ce qu'il reste 17 m, *1 Db-brin avant, 1 ms-brin arrière* 7 fois, 2 Db-brin avant, MF

Rang 4 : MJ, 1 ms-brin arrière, *(7 ms-brin arrière, 1 Db-brin avant) 2 fois, 1 ms-brin arrière, 1 Db-brin avant* répéter jusqu'à ce qu'il reste 17 m, 7 ms-brin arrière, 1 Db-brin avant, 8 ms-brin arrière, MF

Rang 5 : MJ, 1 Db-brin avant, *2 ms-brin arrière, 1 Db-brin avant, 1 ms-brin arrière, 1 Db-brin avant, 5 ms-brin arrière, 1 Db-brin avant, 1 ms-brin arrière, 1 Db-brin avant, 3 ms-brin arrière, 1 Db-brin avant, sc-blo* répéter jusqu'à ce qu'il reste 17 m, 2 ms-brin arrière, 1 Db-brin avant, 1 ms-brin arrière, 1 Db-brin avant, 5 ms-brin arrière, 1 Db-brin avant, 1 ms-brin arrière, 1 Db-brin avant, 2 ms-brin arrière, 1 Db-brin avant, MF

Rang 6 : MJ, 1 ms-brin arrière, *1 ms-brin arrière, (1 Db-brin avant, 3 ms-brin arrière) 4 fois, 1 ms-brin arrière* répéter jusqu'à ce qu'il reste 17 m, 1 ms-brin arrière, *1 Db-brin avant, 3 ms-brin arrière* 3 fois, 1 Db-brin avant, 2 ms-brin arrière, MF

Rang 7 : MJ, 1 Db-brin avant, *1 Db-brin avant, 1 ms-brin arrière* répéter jusqu'à ce qu'il reste 3 m, 2 Db-brin avant, MF

Rang 8 : MJ, 1 ms-brin arrière dans chaque m jusqu'à ce qu'il en reste 1, MF

Rang 9 : MJ, 1 ms-brin arrière dans chaque m jusqu'à ce qu'il en reste 1, MF

Rang 10 : MJ, 1 ms-brin arrière, *7 ms-brin arrière, 1 Db-brin avant, 10 ms-brin arrière* répéter jusqu'à ce qu'il reste 17 m, 7 ms-brin arrière, 1 Db-brin avant, 8 ms-brin arrière, MF

Rang 11 : MJ, 1 Db-brin avant, *(1 Db-brin avant, 1 ms-brin arrière) 2 fois, 2 Db-brin avant, 3 ms-brin arrière, 2 Db-brin avant, (1 ms-brin arrière, 1 Db-brin avant) 2 fois, 3 ms-brin arrière* répéter jusqu'à ce qu'il reste 17 m, *1 Db-brin avant, 1 ms-brin arrière* 2 fois, 2 Db-brin avant, 3 ms-brin arrière, 2 Db-brin avant, 1 ms-brin arrière, 1 Db-brin avant, 1 ms-brin arrière, 2 Db-brin avant, MF

Rang 12 : MJ, 1 ms-brin arrière, *6 ms-brin arrière, 1 Db-brin avant, 1 ms-brin arrière, 1 Db-brin avant* répéter jusqu'à ce qu'il reste 8 m, 7 ms-brin arrière, MF

Rang 13 : MJ, 1 Db-brin avant, *1 Db-brin avant, 1 ms-brin arrière, 2 Db-brin avant, 3 ms-brin arrière, 1 Db-brin avant, 3 ms-brin arrière, 2 Db-brin avant, 1 ms-brin arrière, 1 Db-brin avant, 3 ms-brin arrière* répéter jusqu'à ce qu'il reste 17 m, 1 Db-brin avant, 1 ms-brin arrière, 2 Db-brin avant, 3 ms-brin arrière, 1 Db-brin avant, 3 ms-brin arrière, 2 Db-brin avant, 1 ms-brin arrière, 2 Db-brin avant, MF

Rang 14 : MJ, 1 ms-brin arrière, *4 ms-brin arrière, 1 Db-brin avant, 5 ms-brin arrière, 1 Db-brin avant, 7 ms-brin arrière* répéter jusqu'à ce qu'il reste 17 m, 4 ms-brin arrière, *1 Db-brin avant, 5 ms-brin arrière* 2 fois, MF

Rang 15 : MJ, 1 Db-brin avant, *2 Db-brin avant, (3 ms-brin arrière, 1 Db-brin avant) 2 fois, 3 ms-brin arrière, 3 Db-brin avant, 1 ms-brin arrière, 1 Db-brin avant* répéter jusqu'à ce qu'il reste 17 m, 2 Db-brin avant, *3 ms-brin arrière, 1 Db-brin avant* 2 fois, 3 ms-brin arrière, 3 Db-brin avant, MF

Rang 16 : MJ, 1 ms-brin arrière, *2 ms-brin arrière, (1 Db-brin avant, 4 ms-brin arrière) 3 fois, 1 ms-brin arrière* répéter jusqu'à ce qu'il reste 17 m, 2 ms-brin arrière, *1 Db-brin avant, 4 ms-brin arrière* 2 fois, 1 Db-brin avant, 3 ms-brin arrière, MF

Rang 17 : MJ, 1 Db-brin avant, *3 ms-brin arrière, 1 Db-brin avant, 7 ms-brin arrière, 1 Db-brin avant, 3 ms-brin arrière, 1 Db-brin avant, 1 ms-brin arrière, 1 Db-brin avant* répéter jusqu'à ce qu'il reste 17 m, 3 ms-brin arrière, 1 Db-brin avant, 7 ms-brin arrière, 1 Db-brin avant, 3 ms-brin arrière, 1 Db-brin avant, MF

Rang 18 : MJ, 1 ms-brin arrière, * 1 Db-brin avant, 3 ms-brin arrière, (1 Db-brin avant, 1 ms-brin arrière) 3 fois, 1 Db-brin avant, 3 ms-brin arrière, (1 Db-brin avant, 1 ms-brin arrière) 2 fois* répéter jusqu'à ce qu'il reste 17 m, 1 Db-brin avant, 3 ms-brin arrière, *1 Db-brin avant, 1 ms-brin arrière* 3 fois, 1 Db-brin avant, 3 ms-brin arrière, 1 Db-brin avant, 1 ms-brin arrière, MF

Rang 19 : MJ, 1 Db-brin avant, *3 ms-brin arrière, 1 Db-brin avant, 7 ms-brin arrière, 1 Db-brin avant, 3 ms-brin arrière, 1 Db-brin avant, 1 ms-brin arrière, 1 Db-brin avant* répéter jusqu'à ce qu'il reste 17 m, 3 ms-brin arrière, 1 Db-brin avant, 7 ms-brin arrière, 1 Db-brin avant, 3 ms-brin arrière, 1 Db-brin avant, MF

Rang 20 : MJ, 1 ms-brin arrière, *2 ms-brin arrière, (1 Db-brin avant, 4 ms-brin arrière) 3 fois, 1 ms-brin arrière* répéter jusqu'à ce qu'il reste 17 m, 2 ms-brin arrière, *1 Db-brin avant, 4 ms-brin arrière* 2 fois, 1 Db-brin avant, 3 ms-brin arrière, MF

Rang 21 : MJ, 1 Db-brin avant, *2 Db-brin avant, (3 ms-brin arrière, 1 Db-brin avant) 2 fois, 3 ms-brin arrière, 3 Db-brin avant, 1 ms-brin arrière, 1 Db-brin avant* répéter jusqu'à ce qu'il reste 17 m, 2 Db-brin avant, *3 ms-brin arrière, 1 Db-brin avant* 2 fois, 3 ms-brin arrière, 3 Db-brin avant, MF

Rang 22 : MJ, 1 ms-brin arrière, *4 ms-brin arrière, 1 Db-brin avant, 5 ms-brin arrière, 1 Db-brin avant, 7 ms-brin arrière* répéter jusqu'à ce qu'il reste 17 m, 4 ms-brin arrière, *1 Db-brin avant, 5 ms-brin arrière* 2 fois, MF

Rang 23 : MJ, 1 Db-brin avant, * 1 Db-brin avant, 1 ms-brin arrière, 2 Db-brin avant, 3 ms-brin arrière, 1 Db-brin avant, 3 ms-brin arrière, 2 Db-brin avant, 1 ms-brin arrière, 1 Db-brin avant, 3 ms-brin arrière* répéter jusqu'à ce qu'il reste 17 m, 1 Db-brin avant, 1 ms-brin arrière, 2 Db-brin avant, 3 ms-brin arrière, 1 Db-brin avant, 3 ms-brin arrière, 2 Db-brin avant, 1 ms-brin arrière, 2 Db-brin avant, MF

Rang 24 : MJ, 1 ms-brin arrière, *6 ms-brin arrière, 1 Db-brin avant, 1 ms-brin arrière, 1 Db-brin avant* répéter jusqu'à ce qu'il reste 8 m, 7 ms-brin arrière, MF

Rang 25 : MJ, 1 Db-brin avant, *(1 Db-brin avant, 1 ms-brin arrière) 2 fois, 2 Db-brin avant, 3 ms-brin arrière, 2 Db-brin avant, (1 ms-brin arrière, 1 Db-brin avant) 2 fois, 3 ms-brin arrière* répéter jusqu'à ce qu'il reste 17 m, *1 Db-brin avant, 1 ms-brin arrière* 2 fois, 2 Db-brin avant, 3 ms-brin arrière, 2 Db-brin avant, 1 ms-brin arrière, 1 Db-brin avant, 1 ms-brin arrière, 2 Db-brin avant, MF

Rang 26 : MJ, 1 ms-brin arrière, *7 ms-brin arrière, 1 Db-brin avant, 10 ms-brin arrière* répéter jusqu'à ce qu'il reste 17 m, 7 ms-brin arrière, 1 Db-brin avant, 8 ms-brin arrière, MF

Rang 27 : MJ, 1 ms-brin arrière dans chaque m jusqu'à ce qu'il en reste 1, MF

Rang 28 : MJ, 1 ms-brin arrière dans chaque m jusqu'à ce qu'il en reste 1, MF

Rang 29 : MJ, 1 Db-brin avant, *1 Db-brin avant, 1 ms-brin arrière* répéter jusqu'à ce qu'il reste 3 m, 2 Db-brin avant, MF

Rang 30 : MJ, 1 ms-brin arrière, *1 ms-brin arrière, (1 Db-brin avant, 3 ms-brin arrière) 4 fois, 1 ms-brin arrière* répéter jusqu'à ce qu'il reste 17 m, 1 ms-brin arrière, *1 Db-brin avant, 3 ms-brin arrière* 3 fois, 1 Db-brin avant, 2 ms-brin arrière, MF

Rang 31 : MJ, 1 Db-brin avant, *2 ms-brin arrière, 1 Db-brin avant, 1 ms-brin arrière, 1 Db-brin avant, 5 ms-brin arrière, 1 Db-brin avant, 1 ms-brin arrière, 1 Db-brin avant, 3 ms-brin arrière, 1 Db-brin avant, 1 ms-brin arrière* répéter jusqu'à ce qu'il reste 17 m, 2 ms-brin arrière, 1 Db-brin avant, 1 ms-brin arrière, 1 Db-brin avant, 5 ms-brin arrière, 1 Db-brin avant, 1 ms-brin arrière, 1 Db-brin avant, 2 ms-brin arrière, 1 Db-brin avant, MF

Rang 32 : MJ, 1 ms-brin arrière, *(7 ms-brin arrière, 1 Db-brin avant) 2 fois, 1 ms-brin arrière, 1 Db-brin avant* répéter jusqu'à ce qu'il reste 17 m, 7 ms-brin arrière, 1 Db-brin avant, 8 ms-brin arrière, MF

Rang 33 : MJ, 1 Db-brin avant, *(1 Db-brin avant, 1 ms-brin arrière) 8 fois, 2 ms-brin arrière* répéter jusqu'à ce qu'il reste 17 m, *1 Db-brin avant, 1 ms-brin arrière* 7 fois, 2 Db-brin avant, MF

Rang 34 : MJ, 1 ms-brin arrière dans chaque m jusqu'à ce qu'il en reste 1, fin

Amusez-vous bien !



Mary Etheridge – Crafty Maz Designs